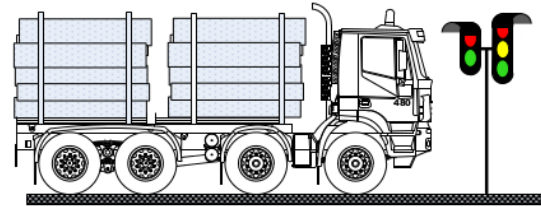
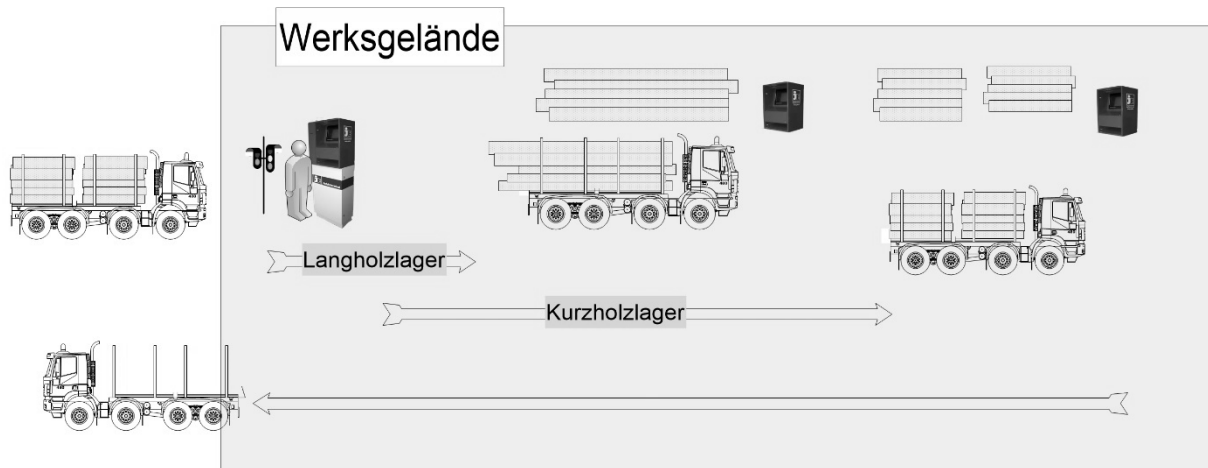


JORO-terminal

Anfuhr-Management



Automatisches Anfuhr-Management für Sägewerke

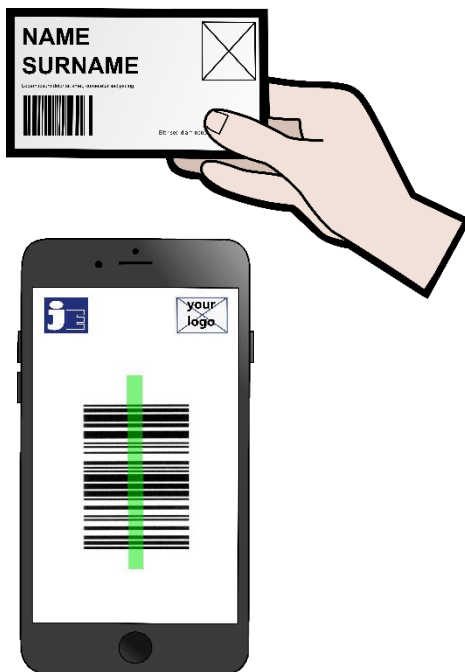


JORO-terminal

Anfuhr-Management



Anmeldeterminal



Anmeldung mit Lieferantenkarte / Barcode

Automatisierte Anmeldung

Zugewiesener Abladeplatz

Einfache Benutzung

Gründliche Dokumentation

**Kombinierbar mit:
JORO-volume
Rundholz und Schüttgut**

Das Anfuhr-Management **JORO-terminal** bietet die Möglichkeit, sämtliche Anlieferungen ohne weiteres Personal zu erfassen und zu steuern. Die Anmeldung des Lieferanten erfolgt mittels eines Barcodeausweises am Anmeldeterminal. Die Eingabe der Lieferdaten geschieht durch den Lieferanten am Touch-Display. Durch die Bestätigung der Eingabe wird für den Lieferanten ein Etiketten-Anlieferschein mit Barcode erzeugt. Die Zuweisung der Abladeplätze, zum Beispiel Kurzholz, Langholz oder Vorratspolter, erfolgt vollautomatisch.

Die Regelung der Ein- und Ausfahrt geschieht mit einem Ampelsystem. Parallel werden automatisch Bilder der Fahrzeuge, Ladungen sowie Kennzeichen aufgenommen und mit den eingegebenen Daten gespeichert.

Statistische Auswertungen der Lieferantendaten, zum Beispiel täglich, wöchentlich, monatlich oder nach Bedarf sind möglich.

Die Anmelde- und Abladeterminale bestehen aus einem robustem Gehäuse. Diese sind für eine Nutzung im Außenbereich vorgesehen.

Anfuhr-Management

Ablauf

- ✓ Einmalige Registrierung des Fahrzeugs
- ✓ Aushändigung der Lieferantenkarte mit Barcode
- ✓ Jede weitere Lieferung wird mit der Lieferantenkarte angemeldet und authentifiziert
- ✓ Etiketten Anlieferschein mit Barcode
- ✓ Zugewiesener Abladeplatz aus zentraler Datenbank

Fakten

- ✓ 24/7 Verfügbarkeit
- ✓ Mehrsprachig
- ✓ Einfache Authentifizierung mit Lieferantenkarte / Barcode
- ✓ Eingabe mittels Touch-Display
- ✓ Scan des Barcodes mittels Smartphone oder Tablet möglich
- ✓ Anzahl der Lieferungen je Lieferant einfach nachvollziehbar
- ✓ Automatische Aufnahme und Speicherung der Kennzeichendaten
- ✓ Verkehrssteuerung mittels Ampelsystem

Technische Daten

- ✓ Schutzklasse IP 65
- ✓ Temperatur -20°C bis +40°C
- ✓ Netzversorgung, 230 V/AC
- ✓ EMV gemäß CE
- ✓ Integrierte Heizung
- ✓ Robustes Gehäuse

Spedition: MUSTERMANN
 Kaufvertrag: 3271 Hab/Los: 890
 Revier: Privatwald MUSTERREGION

Bitte die Mengen eingeben

Menge: 34 Stück
 27 fm

Lieferschein Nr.: 1234
 Letzte Fuhr:

Buttons: Abbruch, Scan, Manuelle Eingabe, Entlade-Hilfe, weitere Teilfuhr, Etikett

Mehrsprachige Terminal-Anmeldemaske

Lageransicht

0.356 69 17A3B31R: 27 fm 156 NIK

Buttons: Freigeben, Sperren, Belegt, Umbo

Buttons: Tankbock, Kessel, Fahrgasse, LHP, Sortierung 3, Einbauelemente

Buttons: Einbauelemente

Lagerverwaltung / Lagerplätze

RMP Lager [G] Lager [L] Anfuhr

LH Aufgabe
 Anzahl LKWs: 5 + - setzen Lichtschranke setzen LH/KH Anfuhr stoppen

Modus: LH - Betrieb setzen

Notbetrieb VO 4 ? setzen

Zeit	Früher	Anfuhr
05.05.17 11:11	ABCTRANS	17051006: 24 fm 20 NIK, MUSTERMANN FORST
05.05.17 11:29	MUSTERT	4724807: 20 fm 96 NIK, SUPFER FORST
05.05.17 11:29	MUSTERT	4724807: 20 fm 92 NIK, SUPFER FORST
05.05.17 11:48	TRIMSTER	KV Nr.: 2078 25 fm 35 NIK, MEGANISTER FORSTEN
05.05.17 12:08	KRANKER	KV Nr.: 773 27 fm 32 NIK, XYZ - MUSTER

Buttons: aktivieren, einlagern, löschen

Entlade-Hilfe

Zeit	Meldung
05.05.17 11:14	Entlade-Hilfe für Anfuhr: 2313
05.05.17 11:13	Entlade-Hilfe für Anfuhr: 2323
05.05.17 11:13	Entlade-Hilfe für Anfuhr: 2328
05.05.17 11:2	Entlade-Hilfe für Anfuhr: 2327

Buttons: gelesen

Rundholzplatzverwaltung